



Co-funded by the
European Union

Wyjście Wielkiej Brytanii z UE: precedens i warunki

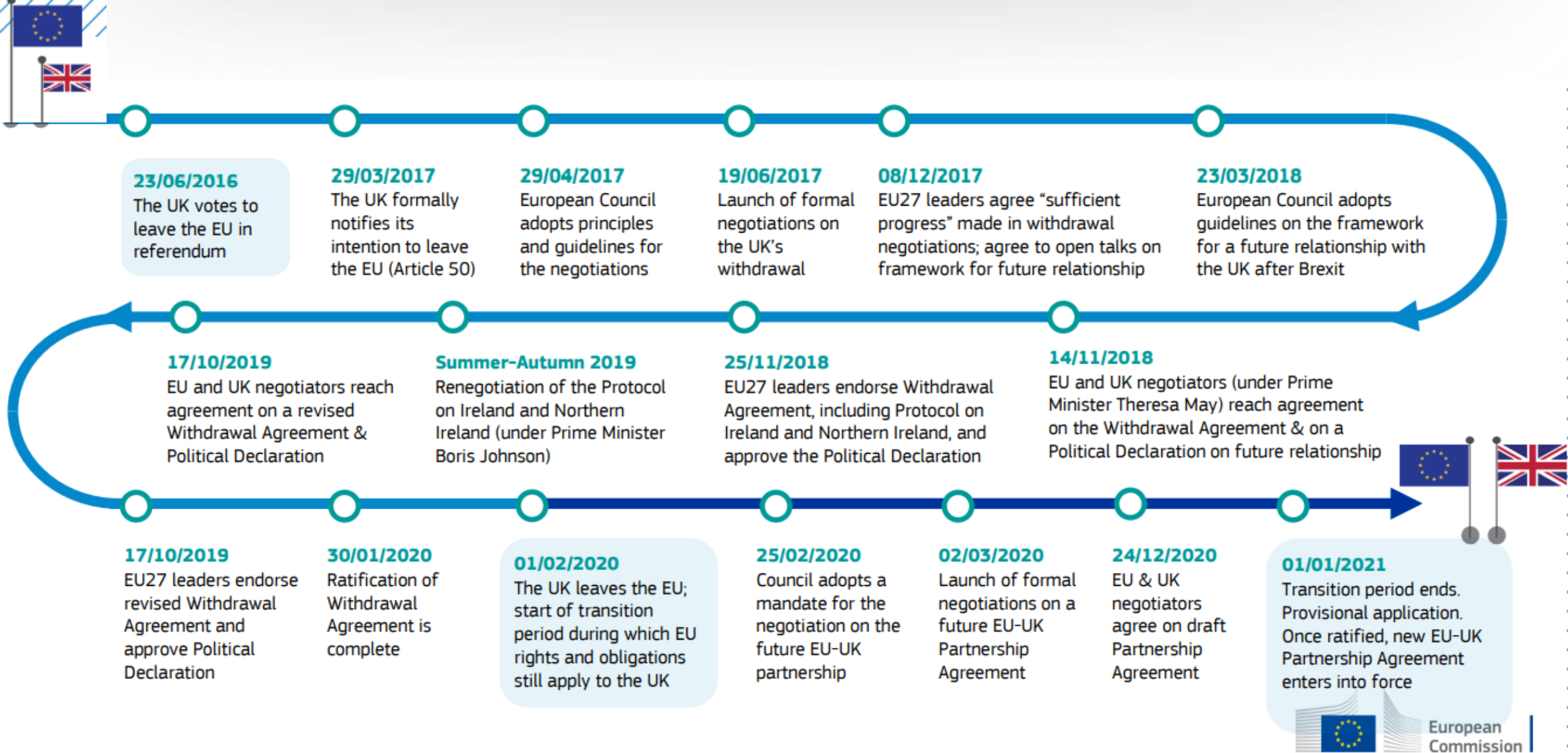
Dr Aleksandra Borowicz

Wielka Brytania w Unii Europejskiej

Członkostwo w UE: 1973 – 2020 (31.01.2020)

Okres przejściowy i prace nad nową umową 01.02.2020-31.12.2020

Od 01.01.2021 nowa umowa określająca warunki stosunków pomiędzy Królestwem i Unią Europejską, włączając w to: protokół dotyczący Irlandii Północnej.



Kampania „Leave”

prezentowano wszystkie koszty, wady oraz potencjalne zagrożenia związane z członkostwem w UE,

„dzięki opuszczeniu UE przez Wielką Brytanię, ta ostatnia będzie mogła zaoszczędzić 350 milionów funtów tygodniowo (według dokładniejszych danych była to kwota 361 milionów funtów)”: cyt. za: A. Reuben, P. Barnes, Reality Check: Checking the Vote Leave leaflet, BBC News, 11 kwietnia 2016,

przywrócenie brytyjskim władzom kontroli w zakresie migracji oraz przepisów ograniczających możliwość przekraczania granicy,

ostrzeżenie przed kolejnym rozszerzeniem: Albanie, Macedonię, Czarnogórę, Serbię i Turcję,

samostanowienie prawa, w tym swoboda podpisywania umów międzynarodowych,

„żeby handlować z UE, nie trzeba być jej członkiem”

jedynie 6% firm z Wielkiej Brytanii eksportuje swoje towary lub usługi do krajów członkowskich UE

Kampania „Remain”

Promowanie idei europejskiej integracji i poparcie dla dalszego funkcjonowania Wielkiej Brytanii w ramach UE

Walka z dezinformacją w kampanii „Leave”

Promocja tworzonych miejsc pracy w UK wynikających z relacji handlowych:

„ponad 3 miliony brytyjskich miejsc pracy jest powiązanych z relacjami handlowymi z UE, a do roku 2030 prognozowane jest stworzenie kolejnych 790 tysięcy miejsc pracy na wyspach brytyjskich” Vs. „ utrata nawet 950 tysięcy miejsc pracy na terytorium całej Wielkiej Brytanii, gdyby scenariusz opuszczenia UE został zrealizowany”

Prawa pracownicze

9 na 10 ekspertów z dziedziny ekonomii uważało, że jeśli scenariusz Brexitu zostanie zrealizowany to gospodarka Wielkiej Brytanii na tym ucierpi (IPSOS MORI)

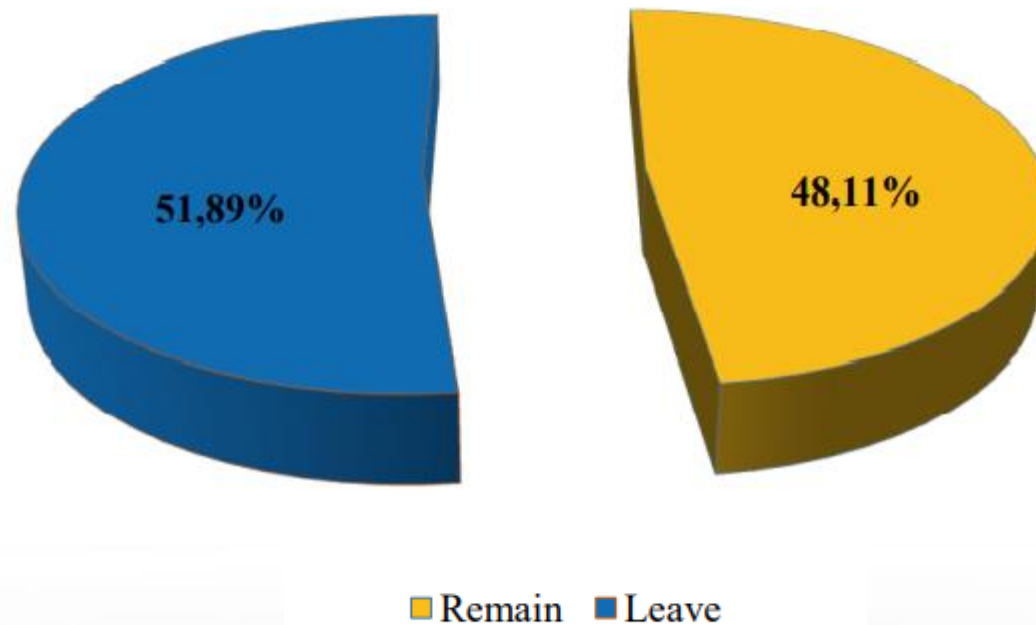
Eksport do UE stanowił 45% eksportu Królestwa, zaś import niecałe 8%

Służba zdrowia

Współpraca policyjna EUROPOL

Brak konieczności wprowadzenia euro

23 czerwca 2016 r. Referendum



UE27 i Wielka Brytania w liczbach



	EU27	UK
Population (Q3 2020)	448.5 million	67.3 million
GDP (2019)	13 964 billion €	2 523 billion €
Trade in goods (2019)	1st world trader	5th world trader (after EU, China, US and Japan)
Imports	1 940 billion € of which 194 billion € from UK (10%, 3 rd supplier)	620 billion € of which 49% from EU (1 st supplier)
Exports	2 132 billion € of which 319 billion € to UK (15%, 2 nd client)	420 billion € of which 46% to EU (1 st client)
Total trade	4 072 billion € of which 514 billion € with UK (13%, 3 rd partner)	1 040 billion € of which 48% with EU (1 st partner)

Relacje handlowe

The EU represents almost 50% of UK trade

- EU first trading partner for the UK (48,1%).
- UK third trading partner for the EU after the US and China (12,6%).

Goods/2019	Share			Ranking		
	Imports	Exports	Total trade	Imports	Exports	Total trade
UK in EU trade	10,0%	15,0%	12,6%	3	2	3
EU in UK trade	49,4%	46,1%	48,1%	1	1	1

Relacje handlowe 2

Machinery, cars and chemicals are the main exports in both directions

MAIN EU EXPORTS OF GOODS

Machinery and appliances (20%)

Transport equipment (20%)

Chemical products (13%)

Foodstuff, beverages, tobacco (7%)

Base metals (5%)

Plastics, rubber (5%)

MAIN UK EXPORTS OF GOODS

Machinery and appliances (21%)

Chemical products (15%)

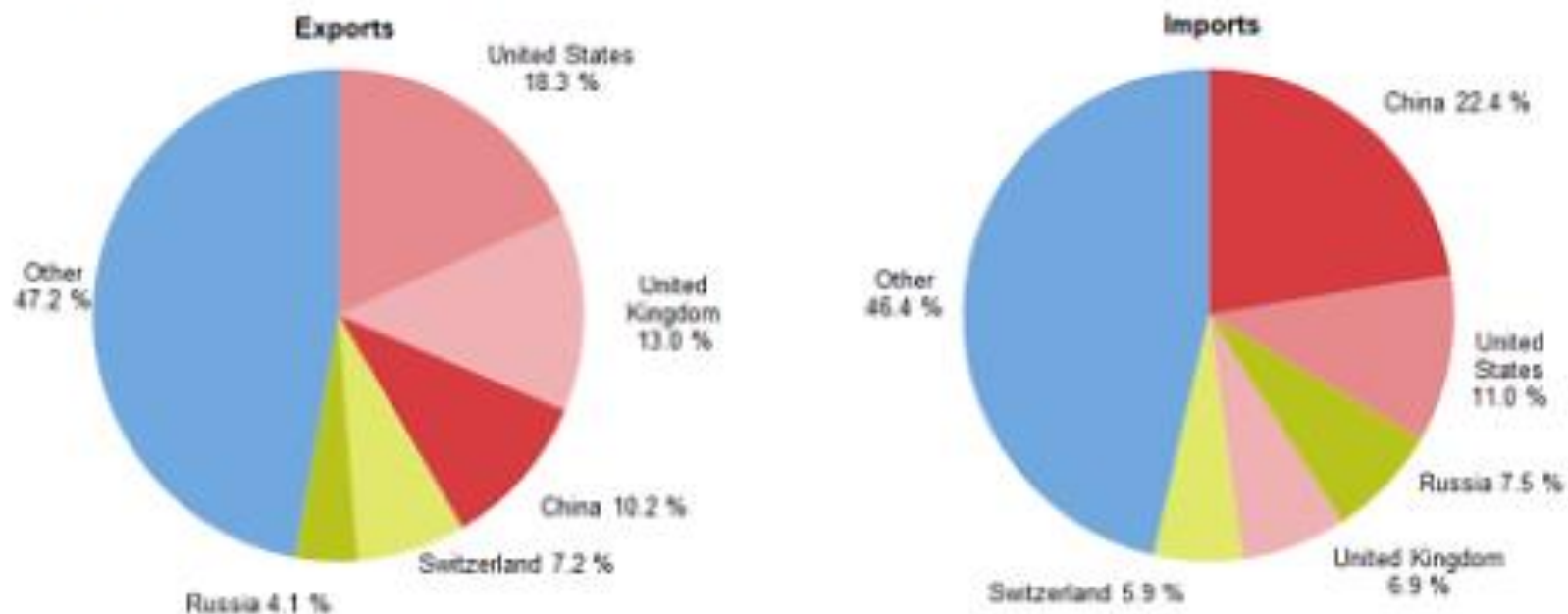
Transport equipment (14%)

Mineral products (12%)

Base metals (6%)

Foodstuffs, beverages, tobacco (5%)

The United Kingdom among the EU's main partners for trade in goods, 2021 (% share of extra-EU exports/imports)

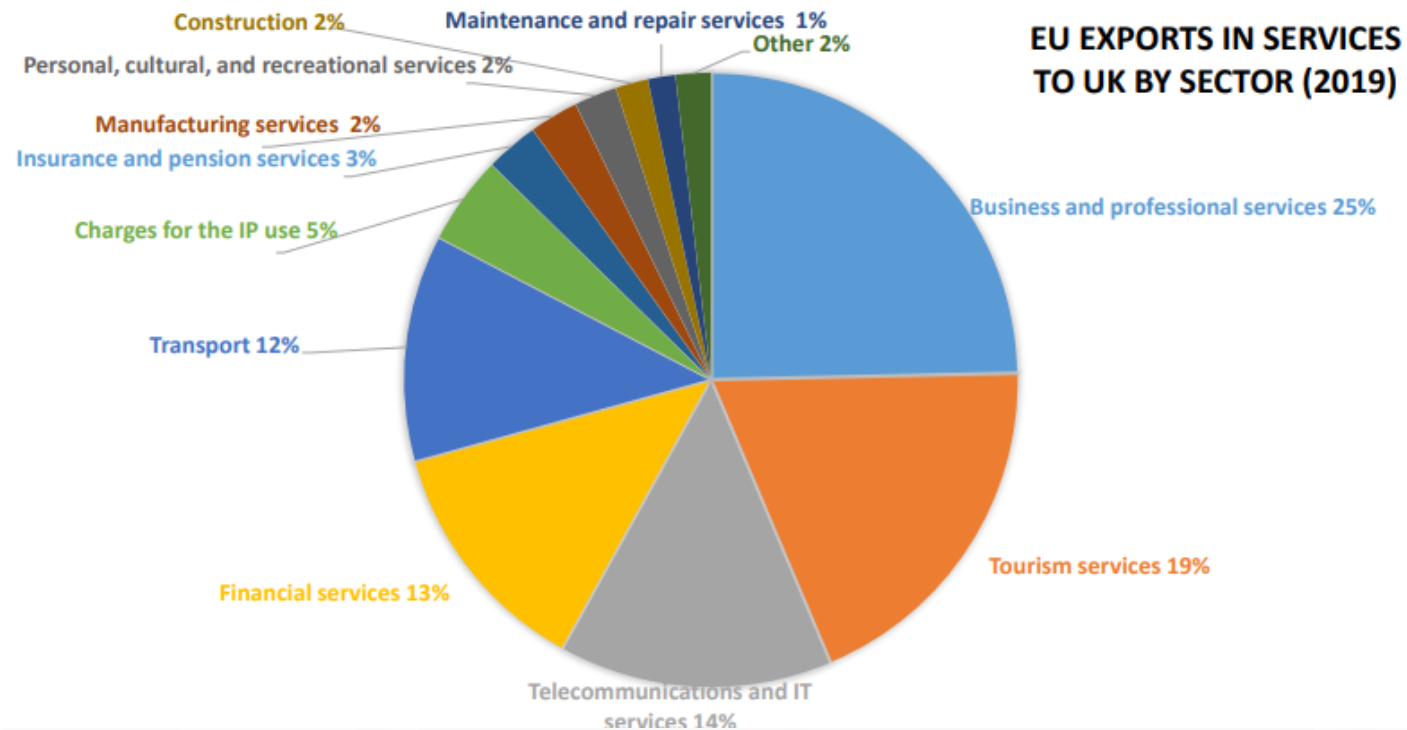


Source: Eurostat (online data code: ext_st_eu27_2020sitc and DS-018995)

eurostat 

Relacje handlowe 3

EU exports to UK: business, professional and tourism services

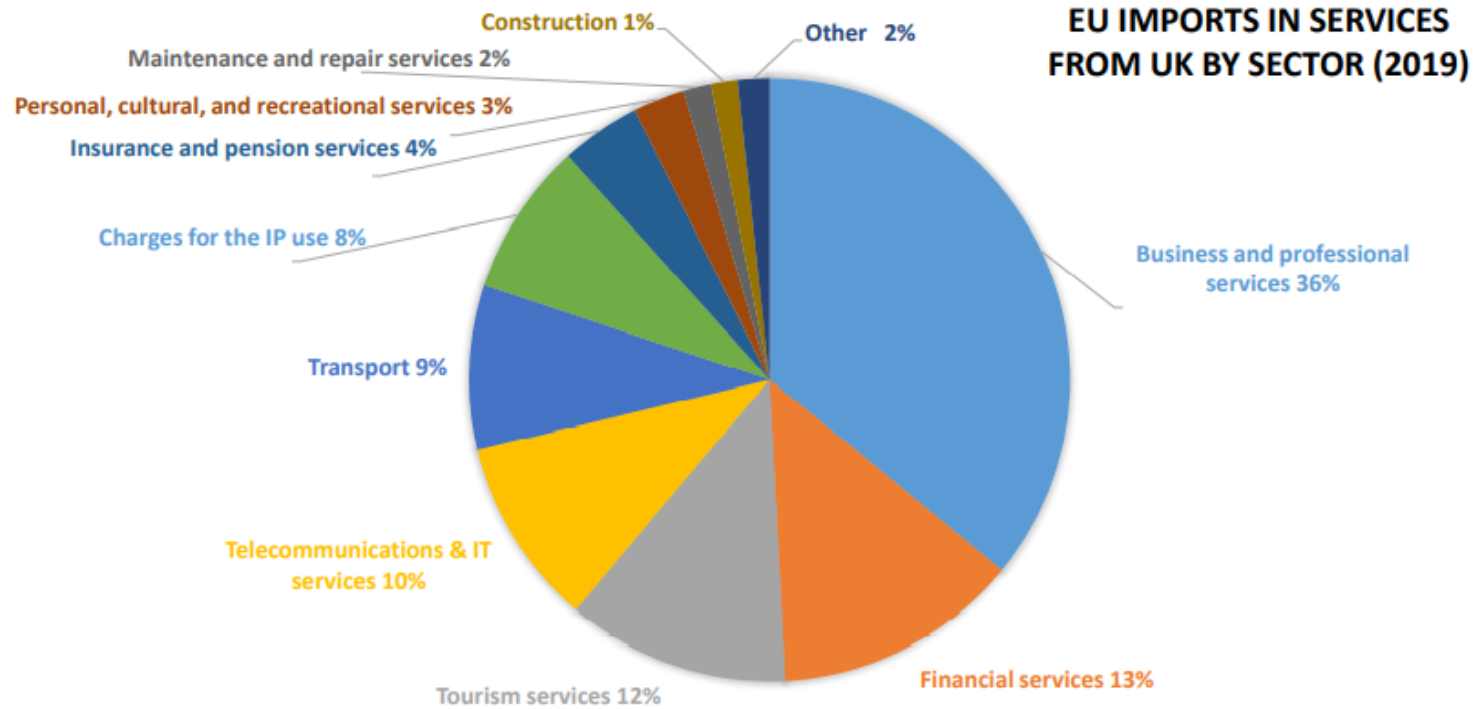


14

Źródło: materiały wewnętrzne Komisji Europejskiej

Relacje handlowe 4

UK exports to EU: Business, professional and financial services



Źródło: materiały wewnętrzne Komisji Europejskiej

15

Relacje inwestycyjne

EU investment flows in the UK in steady decline since 2016

2013	2014	2015	2016	2017	2018
64.018	47.496	200.381	143.137	94.232	-76.666

...while UK flows to EU 27 have increased in 2017 and 2018

2013	2014	2015	2016	2017	2018
58.788	-13.649	130.395	-11.755	57.723	81.708

Umowa o partnerstwie w sprawie współpracy i handlu

Nowe ramy zarządzania UE- Wielka Brytania dla trwałego partnerstwa

Partnerstwo handlowe, gospodarcze, społeczne i środowiskowe

Partnerstwo w dziedzinie bezpieczeństwa wewnętrznego na rzecz bezpieczeństwa obywateli

Rada Partnerstwa

Mechanizmy rozstrzygania sporów, egzekwowania i sankcji

Okresowe przeglądy

Wolny, uczciwy i zrównoważony handel

Łączność, zrównoważony rozwój i wspólne możliwości

Współpraca organów ścigania i wymiarów sprawiedliwości w sprawach karnych

Ochrona praw podstawowych

Wymiana danych

Przeciwdziałanie praniu pieniędzy

Jednostronne środki UE Nie objęte negocjacje:

- Równoważności w usługach finansowych
- Odpowiednia decyzja dotycząca ochrony danych
- Wpisanie do SPS w Wielkiej Brytanii w państwie trzecim

Handel towarami

Współpraca celna i regulacyjna

Handel usługami i inwestycjami

Zamówienia publiczne

Zasady uczciwej konkurencji i zrównoważony rozwój

Prawa własności i intelektualnej

Transport

Energia i klimat

Rybołówstwo i zasoby naturalne

Koordinacja zabezpieczenia społecznego

Programy unijne



UNIWERSYTET GDAŃSKI



Wydział Ekonomiczny

ekonom.ug.edu.pl

This time is so different...



To jedyny raz, kiedy UE negocjowała porozumienie z byłym członkiem UE.

UE zajmuje się zarządzaniem dywergencją, a nie poszukiwaniem zbieżności.

Umowa obejmuje szeroki zakres dziedzin, od rybołówstwa po wymiar sprawiedliwości i sprawy wewnętrzne wykraczają daleko poza zwykłe umowy o wolnym handlu.

Umowa jest bezprecedensowa, biorąc pod uwagę geograficzną bliskość Wielkiej Brytanii i stopień konwergencji gospodarczej i wzajemnej zależności.

Umowa ta nie oznacza członkostwa



Dostęp do rynku wysokiej jakości przy:

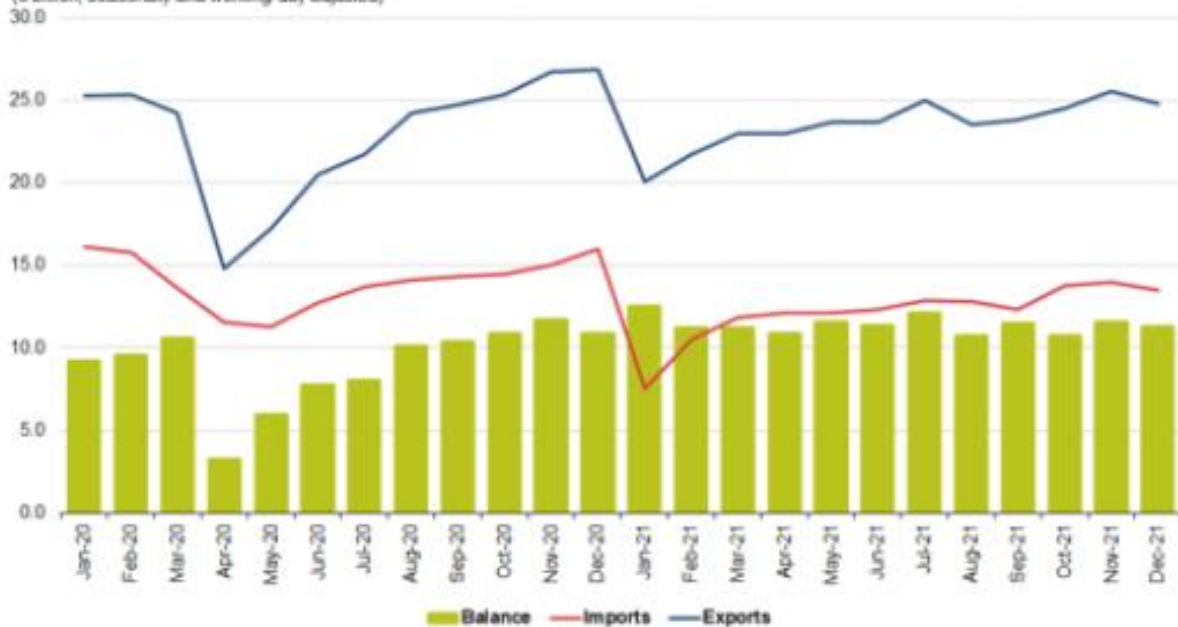
- Braku zagrożenia dla autonomii i integralności rynku wewnętrznego oraz
- Zapewnienie jasnych i możliwych do wyegzekwowania równych szans

THE STRUCTURE OF THE ECONOMIC AGREEMENT

1. Title I: Trade in Goods
2. Title II: Trade in Services and Investment
3. Title III: Digital trade
4. Title IV: Capital movements and payments
5. Title V: Intellectual property
6. Title VI: Public procurement
7. Title VII: Small and medium-sized enterprises
8. Title VIII: Energy EU: and raw materials
9. Title IX: Transparency
10. Title X: Good regulatory practices and regulatory cooperation
11. Title XI: Level playing field for open and fair competition and sustainable development
12. Title XII: Exceptions

EU trade in goods with the United Kingdom, 2020-2021

(€ billion, seasonally and working-day adjusted)

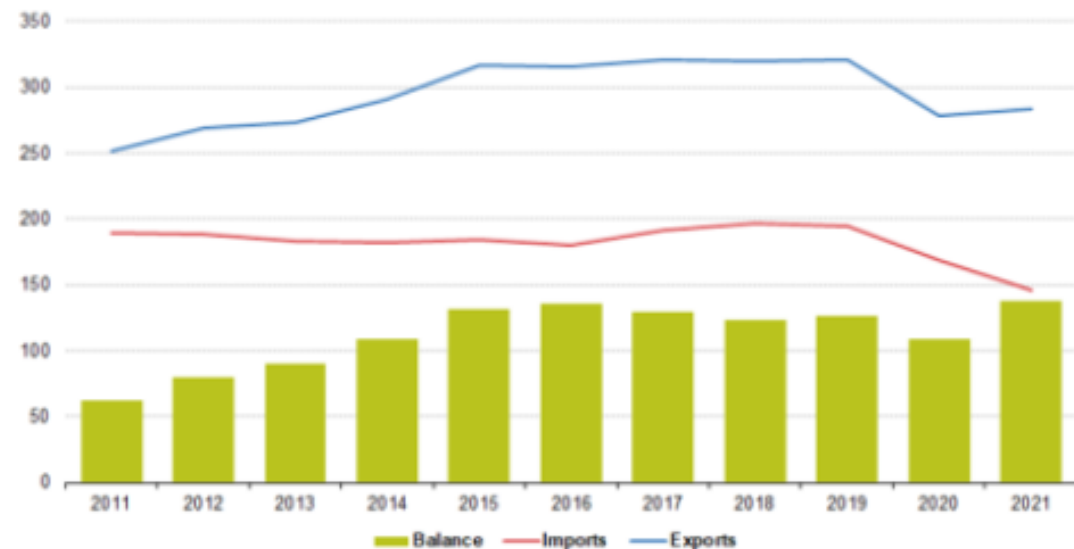


Source: Eurostat (online data code: ext_st_eu27_2020sitc)

eurostat

EU trade in goods with the United Kingdom, 2011-2021

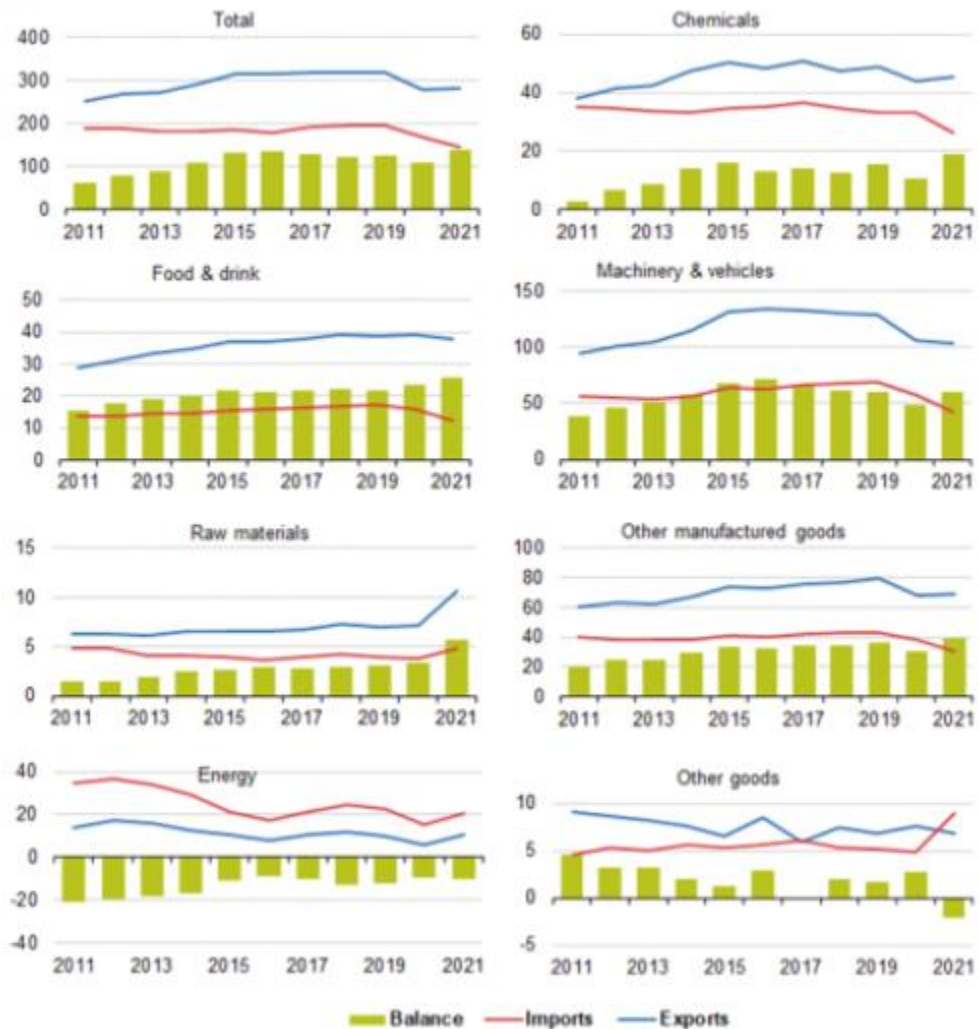
(€ billion)



Source: Eurostat (online data code: ext_st_eu27_2020sitc and DS-018995)

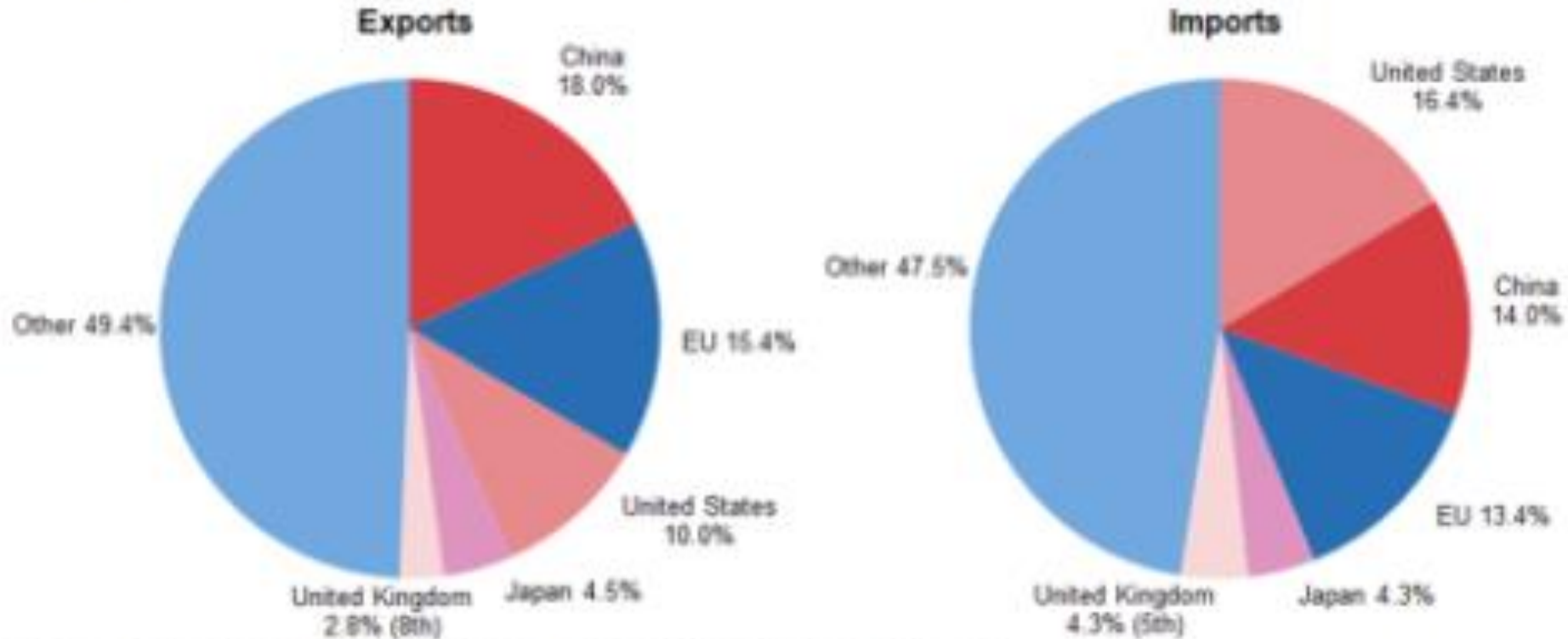
eurostat

EU trade with the United Kingdom by group, 2011-2021 (€ billion)



Source: Eurostat (online data code: ext_st_eu27_2020sitc and DS-018995)

The United Kingdom among the world's largest traders of goods, 2020 (% share of world exports/imports)

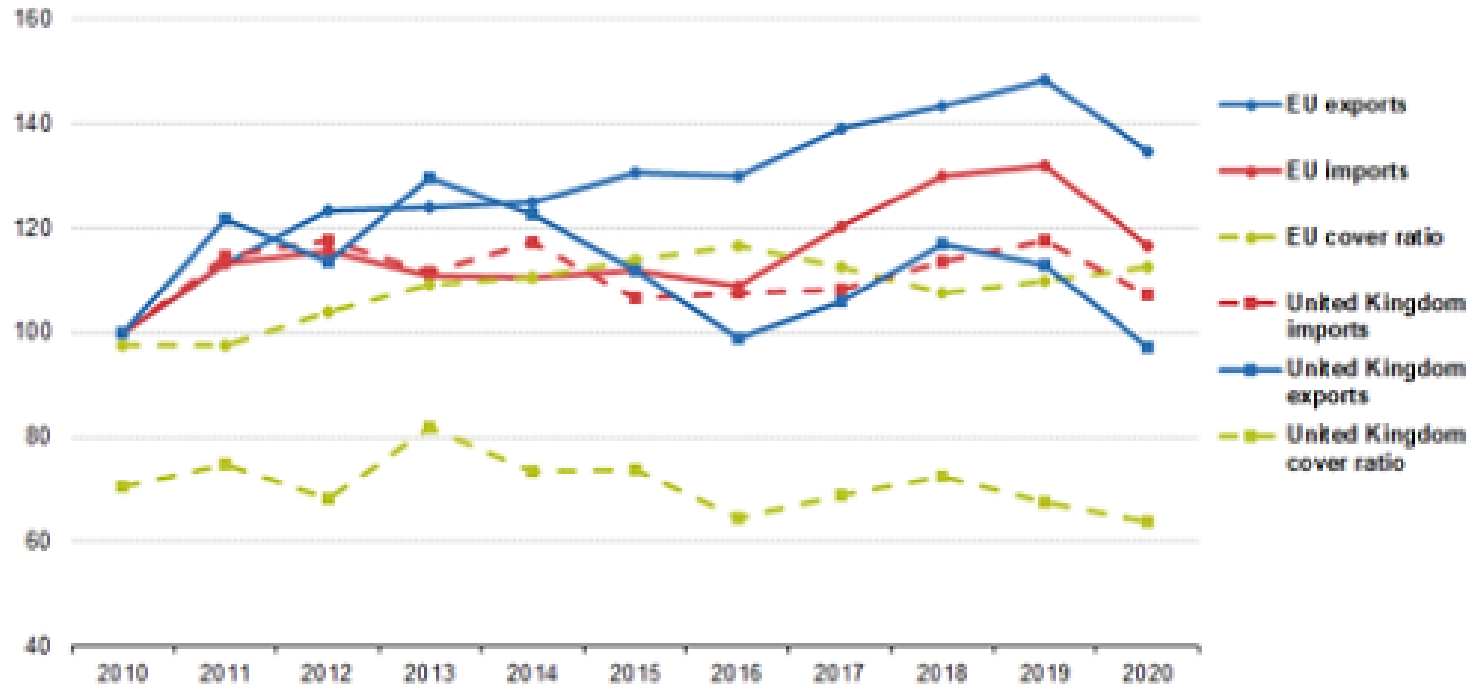


Source: Eurostat (online data code: ext_it_introeu27_2020) and UNCTAD

eurostat 

Trade in goods of the EU and the United Kingdom, 2010-2020

(exports and imports indexed at 100 in 2010, cover ratio in %)



Notes:

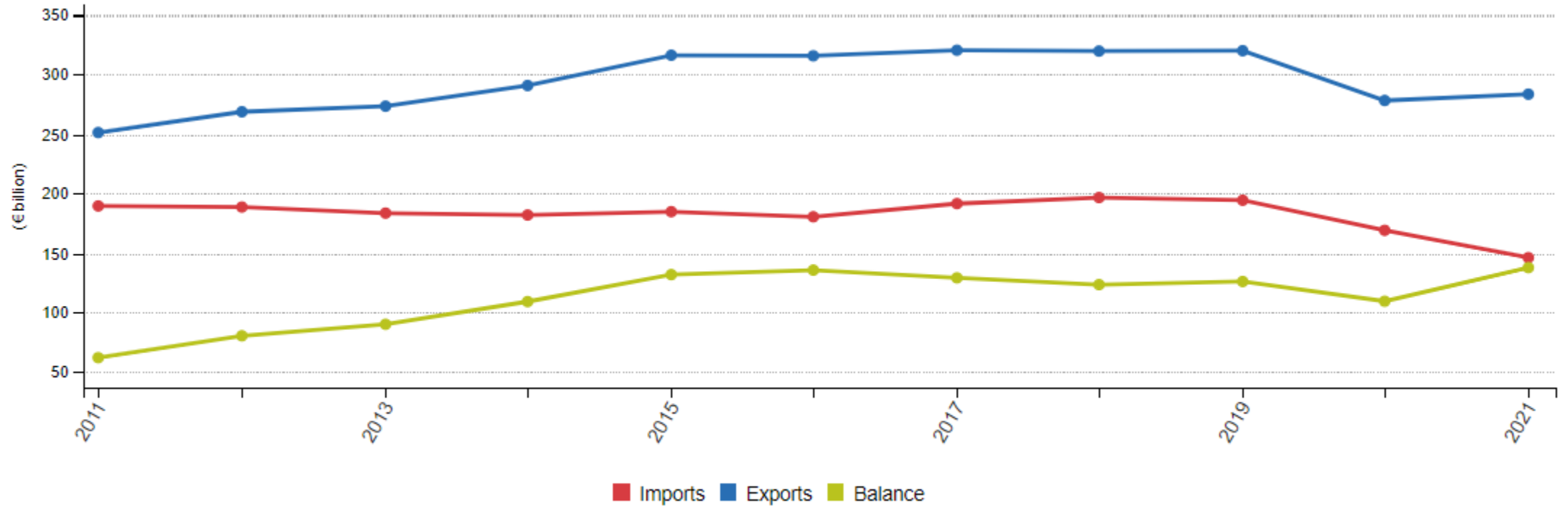
- While the trade balance provides information on the absolute value of trading positions, the cover ratio provides a relative measure that is based on the ratio (expressed in percentage terms) between the value of exports and the value of imports; if exports are higher than imports then the cover ratio will be above 100.

- Exports and imports are indexed at 100 in 2010

Source: Eurostat (online data code: ext_it_introeu27_2020) and UNCTAD

eurostat 

Efekty Brexitu w zakresie handlu



Source: Eurostat (online data code: ext_st_eu27_2020sitc and DS-018995)

eurostat 

EU imports from the UK by MS, 2021

EU imports of goods from the United Kingdom, 2021

	€ million	% of the United Kingdom in extra EU imports
Germany	28 453	6.5
Netherlands	25 099	6.7
France	19 888	9.7
Ireland	19 138	30.5
Belgium	15 503	9.3
Spain	8 577	5.3
Italy	8 068	4.1
Sweden	4 787	9.0
Poland	3 238	3.3
Denmark	2 263	6.7
Czechia	2 117	4.5
Austria	2 092	4.8
Portugal	956	4.4
Finland	913	4.1
Slovakia	907	4.7
Romania	890	3.3
Hungary	847	2.4
Greece	671	2.1
Slovenia	379	1.8
Luxembourg	339	14.1
Lithuania	329	2.7
Bulgaria	313	2.0
Malta	287	11.7
Cyprus	281	9.2
Estonia	176	3.1
Latvia	175	3.2
Croatia	140	1.9

Source: Eurostat (online data code: ext_st_eu27_2020sitc and DS-018995)



Table 1a: EU imports of goods from the United Kingdom, 2021

Source: Eurostat (ext_st_eu27_2020sitc) and Comext DS-018995

https://ec.europa.eu/eurostat/statistics-explained/index.php?title=United_Kingdom-EU_-_international_trade_in_goods_statistics#Trade_with_the_United_Kingdom_by_Member_State

EU exports to UK by MS, 2021

EU exports of goods to the United Kingdom, 2021

	€ million	% of the United Kingdom in extra EU exports
Germany	66 699	10.5
Netherlands	39 668	18.3
France	28 421	12.7
Belgium	26 303	16.9
Italy	23 450	9.5
Spain	18 812	15.5
Ireland	17 895	18.0
Poland	14 528	20.1
Sweden	9 034	12.2
Czechia	7 291	19.5
Denmark	5 637	11.2
Austria	4 534	8.5
Portugal	3 309	18.3
Hungary	3 223	12.4
Slovakia	3 218	18.8
Finland	2 716	8.9
Romania	2 095	10.6
Lithuania	1 346	9.2
Greece	1 309	7.1
Latvia	1 303	20.5
Slovenia	654	4.2
Bulgaria	634	5.6
Estonia	614	10.2
Luxembourg	361	13.3
Croatia	212	3.5
Cyprus	212	9.0
Malta	104	7.7

Source: Eurostat (online data code: ext_st_eu27_2020sitc and DS-018995)



Table 1b: EU exports of goods to the United Kingdom, 2021

Source: Eurostat (ext_st_eu27_2020sitc) and Comext DS-018995

https://ec.europa.eu/eurostat/statistics-explained/index.php?title=United_Kingdom-EU_-_international_trade_in_goods_statistics#Trade_with_the_United_Kingdom_by_Member_State

Dziękuję!